

# 👤 チームポータル ご利用ガイド

(一社) 福岡県軟式野球連盟 PC版

PC 版

## 事前準備 大会事務局からチームIDを受け取る

チームポータルをご利用いただくには、事前に大会事務局から発行された**チームID (8桁の数字)**が必要です。

チームIDは連盟から郵送またはメールで通知されます。手元に用意したうえで、以下の手順を進めてください。

- 1 チームID (8桁の数字) を大会事務局から受け取ります
- 2 認証に使うメールアドレスも手元に用意してください
- 3 チームIDが不明な場合は連盟事務局にお問い合わせください

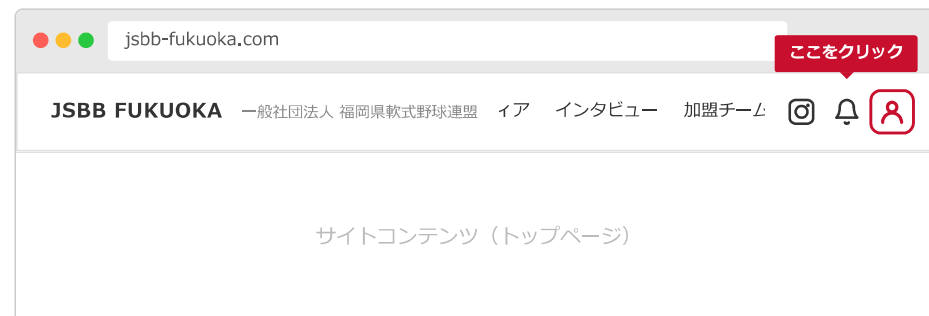
**チームIDは変更できません。**チームごとに固定で発行されます。紛失した場合は連盟にお問い合わせください。

## STEP 1 連盟サイトの人のアイコンからポータルを開く

連盟ウェブサイト ([jsbb-fukuoka.com](http://jsbb-fukuoka.com)) にアクセスし、ページ右上ヘッダーの**人のアイコン**をクリックしてください。

クリックするとチームポータルのトップページが開きます。

- 1 連盟ウェブサイトアクセスします
- 2 ヘッダー右上に3つのアイコンが並んでいます (Instagram・お知らせ・ポータル)
- 3 右端の「人のアイコン」をクリックするとポータルが開きます



## STEP 2 エントリー受付中の大会を選択する

チームポータルにアクセスすると、現在エントリーを受け付けている大会の一覧が表示されます。参加を申し込む大会のカードをクリックしてください。**すでにログイン済みの方は**「こちらからログイン」リンクからチームIDの入力画面に進めます。

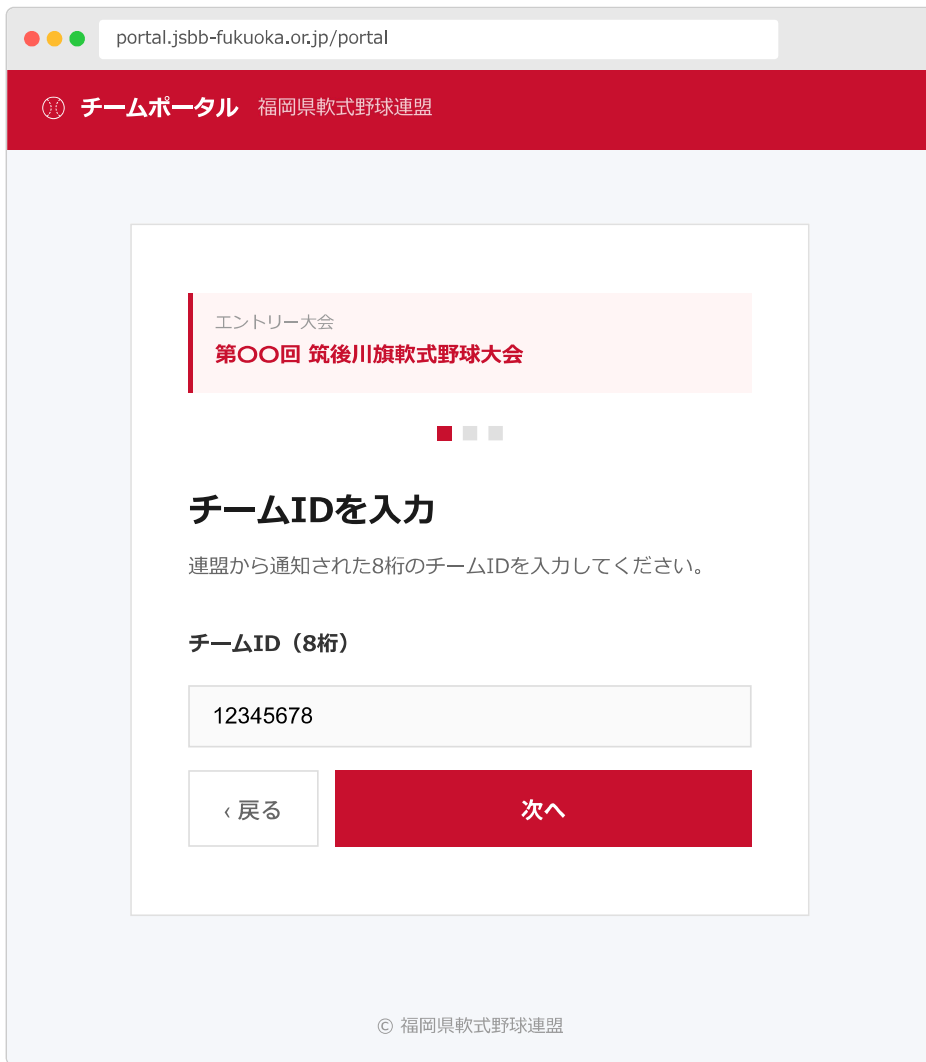
- 1 大会名・説明・申込締切が表示されます
- 2 クリックすると次の画面（チームID入力）に進みます
- 3 大会に関係なくマイページにログインしたい場合はこちら



## STEP 3 チームID（8桁）を入力する

大会を選択すると、チームID入力画面が表示されます。連盟から通知された**8桁の数字**のチームIDを入力し「次へ」を押してください。入力できるのは半角数字のみです。8桁になると「次へ」ボタンが有効になります。

**チームIDの確認方法：**チームIDは連盟から郵送または電子メールで通知されます。わからない場合は連盟事務局にお問い合わせください。



#### STEP 4 メールアドレスを入力して認証コードを受け取る

チームIDが確認されると、チーム名が表示されます。**初回ログイン**の場合は「初回ログイン」バッジが表示されます。

今後も使用するメールアドレスを入力して「認証コードを送信」を押してください。送信されたコードは次の画面で入力します。

- 1 確認されたチーム名が表示されます。内容を確認してください
- 2 初回ログインの場合はバッジが表示されます
- 3 メールアドレスを入力して「認証コードを送信」を押します

portal.jsbb-fukuoka.or.jp/portal

チームポータル 福岡県軟式野球連盟

エントリー大会  
第〇〇回 筑後川旗軟式野球大会

■ ■ ■

## メールアドレスを入力

認証コードを送信します。

チーム名

① チーム名確認 ○○○野球クラブ

初回ログイン

### メールアドレス（初回登録）

初回ログインです。今後も使用するメールアドレスを登録してください。

team@example.com

戻る 認証コードを送信

© 福岡県軟式野球連盟

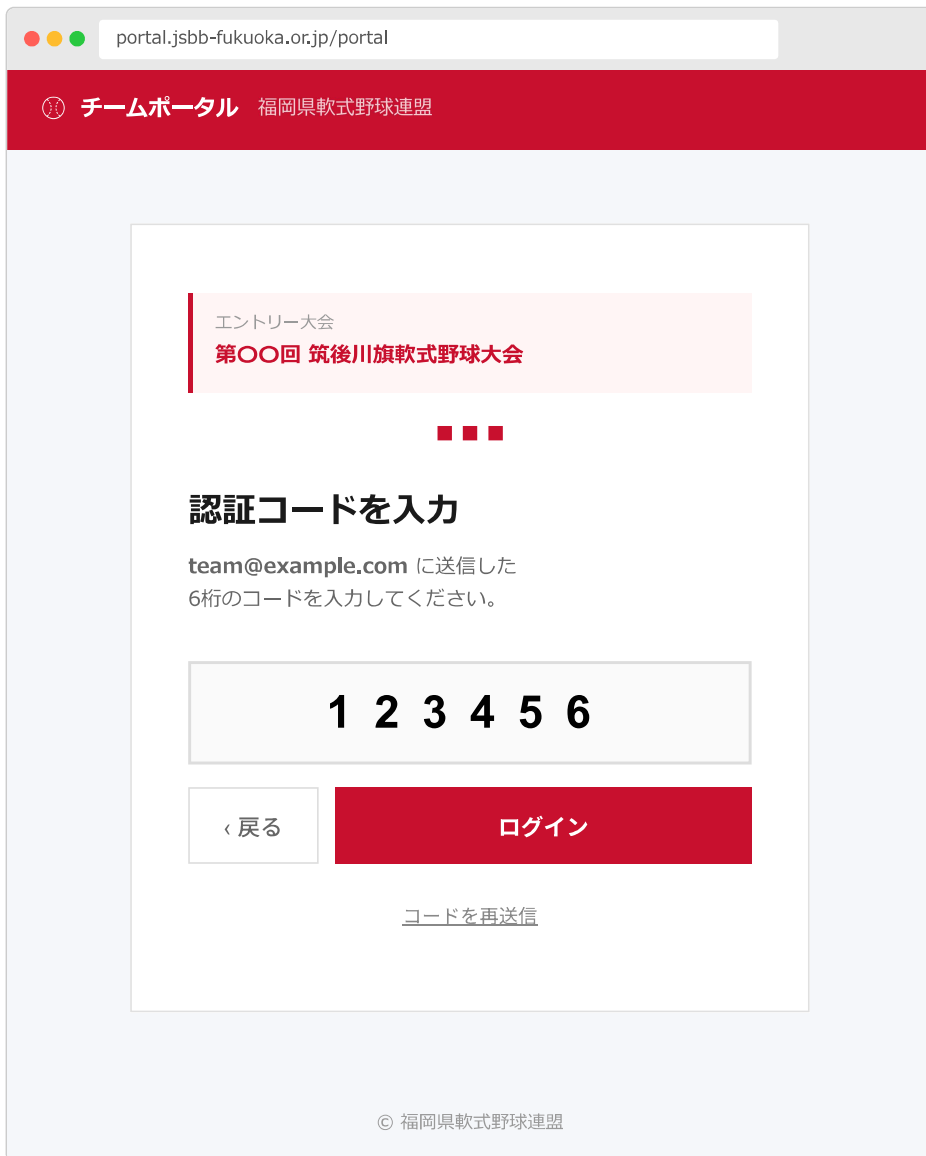
## STEP 5 受信した6桁の認証コードを入力する

入力したメールアドレス宛に**6桁の認証コード**が届きます。

メールを確認してコードを入力し「ログイン」を押してください。ログインが完了するとマイページに移動します。

- 1 メールで届いた6桁の数字を入力します
- 2 コードが届かない場合は60秒後に「コードを再送信」できます

**メールが届かない場合：**迷惑メールフォルダもご確認ください。60秒後に「コードを再送信」ボタンが有効になります。



## STEP 6 マイページ（ダッシュボード）を確認する

ログインするとマイページが表示されます。チーム名・メールアドレス・参加中の大会・申請履歴が確認できます。

大会カード（赤い左ボーダーのカード）をクリックすると、その大会のTシャツ注文ページに移動します。

タブ（書類ダウンロード／領収証）は各大会カードの下に表示されます。

- 1 ログイン中のチーム名とメールアドレスが表示されます
- 2 「ご利用ガイド」でこのガイドを開くことができます
- 3 大会カードをクリック → Tシャツ注文ページへ
- 4 タブで書類ダウンロード・領収証などを確認できます

portal.jsbb-fukuoka.or.jp/portal/mypage

チームポータル 福岡県軟式野球連盟

〇〇〇野球クラブ  
team@example.com

? ご利用ガイド ログアウト

### 参加大会

**第〇〇回 筑後川旗軟式野球大会**  
筑後川旗争奪 軟式野球大会（一般の部）  
変更・キャンセル期限: 2026-07-01 23:59

📄 注文未

↓書類ダウンロード

参加申込書  
申込書類

↓ダウンロード

### 申請・変更履歴

🛒 第〇〇回 筑後川旗 Tシャツを注文しました  
2026-06-20 10:34

© 福岡県軟式野球連盟

## STEP 7 Tシャツを注文する

マイページの大会カードをクリックすると大会詳細（Tシャツ注文）ページに移動します。カラー×サイズの表に枚数を入力し、バックプリント（ネーム）ありの場合はチーム名も入力してください。

合計金額を確認したら「注文を確定する」を押します。確認メールが届いたら注文完了です。

- 商品名・価格・ネーム追加料金が表示されます
- カラー×サイズの表に枚数を直接入力します
- ネームありの枚数がある場合、チーム名入力欄が表示されます（半角大文字英字）
- 合計金額を確認して「注文を確定する」を押します

お支払いは大会受付にてTシャツお渡し時をお願いします。ポータルでの事前決済は不要です。

portal.jsbb-fukuoka.or.jp/portal/tournament?id=1

チームポータル ○○○野球クラブ

[マイページに戻る](#)

## 第○○回 筑後川旗 軟式野球大会

受付中

筑後川旗争奪 軟式野球大会（一般の部）

大会記念Tシャツ

商品画像 (クリックで拡大)

¥2,500/枚 バックプリント（ネーム）+¥500/枚

筑後川旗大会オリジナルTシャツ。フロントに大会ロゴ入り。

変更・キャンセル期限: 2026-07-01 23:59

サイズ	ホワイト		ネイビー	
	ネームなし	ネームあり	ネームなし	ネームあり
SS	<input type="text" value="0"/>	<input type="text" value="0"/>	<input type="text" value="0"/>	<input type="text" value="0"/>
S	<input type="text" value="0"/>	<input type="text" value="0"/>	<input type="text" value="0"/>	<input type="text" value="0"/>
M	<input type="text" value="3"/>	<input type="text" value="2"/>	<input type="text" value="0"/>	<input type="text" value="0"/>
L	<input type="text" value="5"/>	<input type="text" value="3"/>	<input type="text" value="2"/>	<input type="text" value="0"/>
LL	<input type="text" value="2"/>	<input type="text" value="0"/>	<input type="text" value="1"/>	<input type="text" value="0"/>
合計	10枚	5枚	3枚	

バックプリント チーム名（半角大文字英字・数字、20文字以内）

CHIKUGO HAWKS

※ネームなし枚数にはネーム不要です。ネームありの全商品に同じチーム名が印刷されます。

合計数量 18枚

本体代金 ¥45,000

ネーム代金 ¥2,500

合計金額 ¥47,500

※お支払いは大会受付にてお渡し時にお願いします

注文を確定する

© 福岡県軟式野球連盟

注文確定後は以下のように注文内容が表示されます。変更・キャンセル期限内であれば「注文を変更する」から内容を修正できます。

portal.jsbb-fukuoka.or.jp/portal/tournament?id=1

チームポータル ○○○野球クラブ

マイページに戻る

### 大会記念Tシャツ

¥2,500/枚 バックプリント（ネーム）+¥500/枚

チーム名	○○○野球クラブ
バックプリント名	CHIKUGO HAWKS
注文枚数	18 枚
注文合計金額	¥47,500
注文確定日時	2026年06月20日 10:34

注文を変更する

## STEP 8 領収証を印刷・ダウンロードする

連盟から領収証が発行されると「領収証」タブが表示されます。

「印刷・ダウンロード」ボタンを押すと印刷用の領収証が別ウィンドウで開きます。ブラウザの印刷機能でPDF保存もできます。

portal.jsbb-fukuoka.or.jp/portal/mypage

チームポータル 福岡県軟式野球連盟

### 参加大会

#### 第〇〇回 筑後川旗軟式野球大会

書類ダウンロード 領収証 (1)

筑後川旗大会 Tシャツ	¥24,000	印刷・ダウンロード
送付日: 2026-06-25		

© 福岡県軟式野球連盟